

আবেদনকারীকে ইউনিভার্সিটির রেজিস্ট্রেশন পদ্ধতিতে স্বাগত



ইউনিভার্সিটির রেজিস্ট্রেশন এর পদ্ধতিটি শুধুমাত্র Computer Device এর মাধ্যমেই করবেন, মোবাইল অথবা ট্যাব ব্যবহার করবেন না

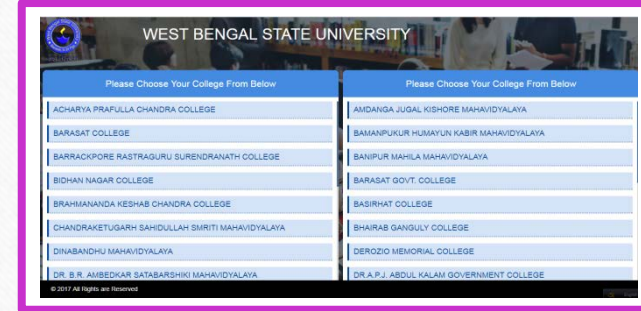
আবেদনকারীকে সর্বমোট **ছয়টি** ধাপ
সম্পূর্ণ করতেই হবে নাহলে
Registration Process টি অসম্পূর্ণ
থেকে যাবে, সর্বশেষ ধাপে দেওয়া তথ্য
গুলি পুনরায় দিতে হবে

অনলাইন রেজিস্ট্রেশন পদ্ধতিঃ

❖ অনলাইন রেজিস্ট্রেশন পদ্ধতিতে প্রবেশ এর জন্য 'Click Here To Continue' বোতাম এ ক্লিক করতে হবে

❖ নিম্নলিখিত তালিকা থেকে নিজের কলেজ এর নাম পছন্দ করুন

❖ 'Student' বোতাম এ ক্লিক করতে হবে



● প্রথম ধাপ :

আবেদনকারী স্নাতকের জন্য আবেদন করার জন্য 'University Registration Form - Under Graduate (U.G.)' তে ক্লিক করতে হবে তারপর সেই পেজ টির নিচে 'Click here for Registration' অপশন এ ক্লিক করতে হবে



WEST BENGAL STATE UNIVERSITY

Menu

- Home
- University Registration Form - Under Graduate (U.G.)
- University Registration Form - Post Graduate (M.A./M.Sc./M.Com.)
- University Registration Form - LAW
- Fake University List
- U.G. Student Registration Guide In Bengali
- P.G. Student Registration Guide In Bengali
- Online Registration Important Dates

FROM THE VICE CHANCELLOR'S DESK

Friends:

I have joined West Bengal State University, Barasat as its Vice-Chancellor today. The University is located at a beautiful place where air is clean and fields are green. The vast expanse of water all around reminds "Dighi Kaloja" as described by Rabindranath in one of his poems. I have liked the surroundings. I had a chance of speaking to the teachers and they are full of enthusiasm to contribute to teaching and research. The officers are well-behaved and willing to work hard. The students are disciplined. The employees are gentle and dutiful. All these are necessary conditions for WBSU to grow and become a good University. However, WBSU requires continuous nurturing and a very compassionate leadership and I will try my best to provide that. Universities are established by Acts passed in the Assembly or in the Parliament, but they achieve eminence through commitment of teachers and students to the teaching - learning process, dedication, hard work and discipline. No nation can prosper without discipline. I will expect this trait of character from all concerned. Work is more important to me than word and I will try my best to bring laurels to the WBSU during the stint I work here. I am sure my friends will be with me in this journey.

Best wishes

Basab Chaudhuri

[CLICK HERE FOR REGISTRATION](#)

❖ দ্বিতীয় ধাপ

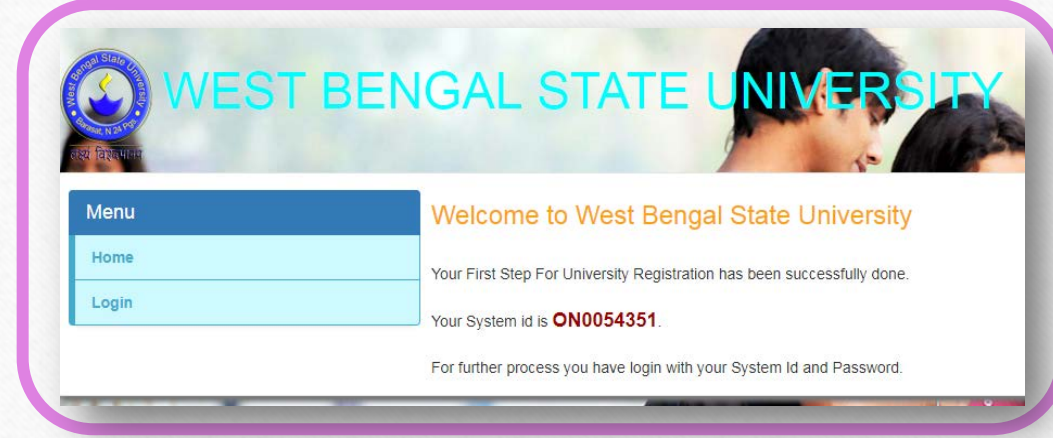
- ✓ আবেদনকারীর কলেজের নামটি নির্বাচন করতে হবে
- ✓ আবেদনকারীর নাম দিতে হবে
- ✓ আবেদনকারীর জন্ম তারিখটি দিতে হবে
- ✓ আবেদনকারীকে H.S Registration Number দিতে হবে
- ✓ আবেদনকারীকে H.S Passing Year দিতে হবে
- ✓ আবেদনকারীকে কোর্স এর ধরণ - অনার্স না জেনারেল স্টুডেন্ট সেটিতে ক্লিক করতে হবে
- ✓ আবেদনকারী যদি অনার্স স্টুডেন্ট হন তাহলে তাকে অনার্সের সাবজেক্টটির নাম নির্বাচন করতে হবে এবং জেনারেল স্টুডেন্ট হলে তাকে তার বিভাগটি ক্লিক করতে হবে
- ✓ আবেদনকারীর কলেজের রোলনম্বরটিকে দিতে হবে
- ✓ আবেদনকারীর ভর্তির বছরটি নির্বাচন করতে হবে
- ✓ আবেদনকারীকে নিজের পাসওয়ার্ডটি তৈরি করে দিতে হবে(কমপক্ষে ৮ টা অক্ষরের হতে হবে এবং কমপক্ষে ১টি বড় হাতের, ১টি ছোট হাতের ও ১টি সংখ্যা দিতেই হবে)
- ✓ আবেদনকারীর আগে দেওয়া পাসওয়ার্ডটি পুনরায় নিশ্চিত করে দিতে হবে
- ✓ নিচে দেওয়া কোডটি বক্সে দিতে হবে
- ✓ Continue এ ক্লিক করতে হবে

আবেদনকারীকে পাসওয়ার্ডটি নিজের কাছে যত্ন সহকারে রেখে দিতে হবে

The screenshot shows a web form titled "Students Registration". On the left, there is a "Menu" with links for Home, Registration, Login, Forget Password, and Forget System ID. The main form area contains the following fields:

- Choose College: A dropdown menu with "--Select College--" and a note "(Student's present College Name)".
- Student Name: A text input field with a note "(Student's Full Name)".
- Date of Birth: A date input field with a note "(Student's Date Of Birth)".
- H.S Registration No.: A text input field with a note "(Student's H.S Registration NO.)".
- H.S Passing Year: A text input field with a note "(Student's H.S Passing Year)".
- Choose UG Type: A dropdown menu with "Honours" and "General" options, and a note "(Graduation Type)".
- Honours Subject/General Stream: A dropdown menu with "B.PEd" selected, and a note "(Honours Subject Name)".
- Roll No.: A text input field with a note "(Present College Roll No)".
- Year Of Admission: A dropdown menu with "--Select Year--" and a note "(Year of Admission to Under Graduate)".
- Password: A text input field with a note "(Minimum 8 Characters with atleast one CAPITAL LETTER, one small letter and One Digit)".
- Re-Type Password: A text input field with a note "(Minimum 8 Characters with atleast one CAPITAL LETTER, one small letter, One Digit)".
- 9 4 8 0: A CAPTCHA code.
- Captna Code: A text input field with a note "Please Enter This Code" and a refresh icon.

A "Continue" button is located at the bottom right of the form.

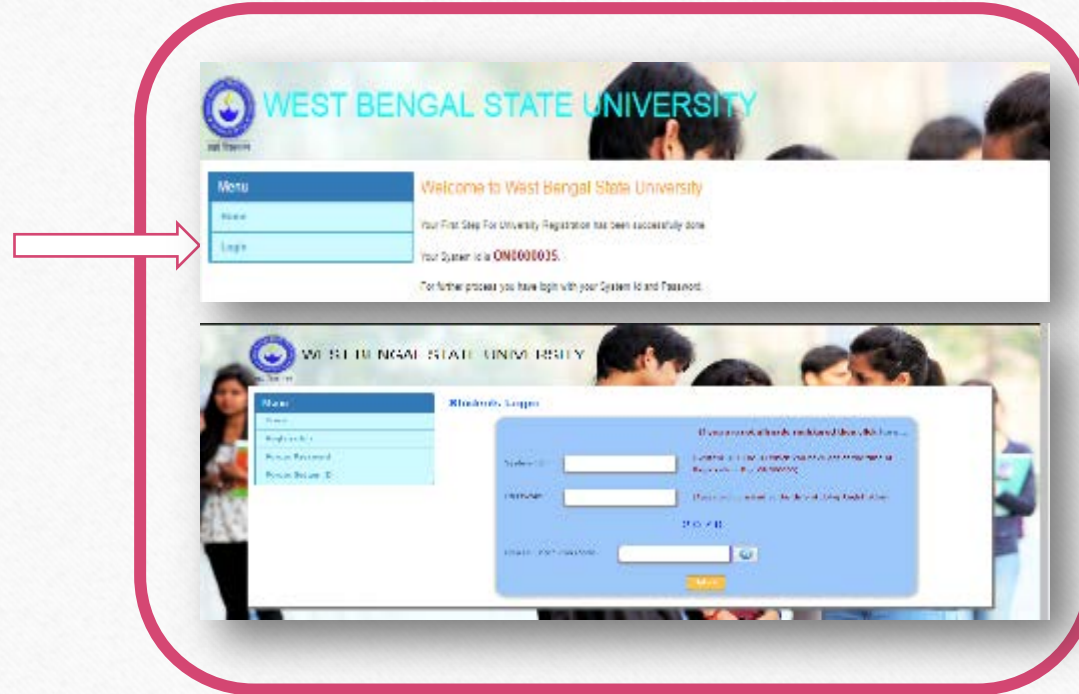


আবেদনকারীর নিজের **SYSTEM ID** টি দেখতে
পাবেন

(আইডি ও পাসওয়ার্ড টি যন্ত্র সহকারে বেখে দিতে হবে)

তৃতীয় ধাপ :

- লগিনে ক্লিক করতে হবে
- আবেদনকারীর SYSTEM ID টি দিতে হবে
- আবেদনকারী যে পাসওয়ার্ডটি তৈরি করেছে সেটিকে দিতে হবে
- নিচে দেওয়া কোডটি বক্সে দিয়ে 'Continue' বোতাম এ ক্লিক করতে হবে



লগিন করার পরে আবেদনকারীকে নিজের (Personal & Academic) Details দিতে হবে এবং কলেজ ভেরফিকেশন হওয়ার আগে অবধি আবেদনকারী Preview দেখতে পারবে এবং Edit করতে পারবে



নিজের Personal Details দেওয়ার জন্য 'Insert Student Details' এ ক্লিক করতে হবে

WEST BENGAL STATE UNIVERSITY

Menu

- Insert Students Details
- View Students Details
- Edit Students Personal Details
- Edit Other Information
- Edit Old WBSU Registration No.
- Logout

Welcome to WBSU

After Login Student have to insert the Student Details (Personal & Academic), he/she can preview the details, as well as if they want they can edit the Personal & Academic Details .

LOGOUT

To be noted : If you do not logout after you complete your process then college will not be able to verify your data.

চতুর্থ ধাপ :

আবেদনকারী “Insert Student Details” এ ক্লিক করার পরে -

- ✓ আবেদনকারীর বাবার নাম দিতে হবে
- ✓ আবেদনকারীর মায়ের নাম দিতে হবে
- ✓ আবেদনকারীর অভিভাবকের নাম দিতে হবে
- ✓ আবেদনকারীর ধর্ম সিলেক্ট করতে হবে
- ✓ আবেদনকারীকে **ভারতীয়**তে ক্লিক করতে হবে, যদি আবেদনকারী অভ্যর্থনীয় হন তাহলে Others সিলেক্ট করতে হবে এবং তাকে তার দেশের নামটি দিতে হবে এবং তার সঙ্গে আবেদনকারীকে নিচের দেওয়া তথ্য গুলিও আপলোড করতে হবে
 - Visa Premium (Only jpeg/png/gif allowed, Image Size 200KB) Upload
 - High-Commissioner Letter (Only jpeg/png/gif allowed, Image Size 200KB) Upload
 - Bonafide Certificate (Only jpeg/png/gif allowed, Image Size 200KB) Upload
- ✓ আবেদনকারীর পরিবারে কতজন সদস্য আছে সেটি দিতে হবে
- ✓ আবেদনকারী বাবা ও মায়ের একটিমাত্র কন্যা সন্তান কি না সেটি নির্বাচন করতে হবে
- ✓ আবেদনকারীর লিঙ্গটি নির্বাচন করতে হবে (যদি কন্যা হন, KanyaSree ID যদি থাকে তাহলে দিতে হবে, না থাকলে দিতে হবে না)
- ✓ আধার কার্ড নাম্বার যদি থাকে তাহলে দিতে হবে, না থাকলে দিতে হবে না
- ✓ আবেদনকারী যদি ফিজিক্যালি চ্যালেঞ্জ হয় তাহলে “হ্যাঁ” তে ক্লিক করতে হবে ও তাকে তার টাইপটিও দিতে হবে এবং না হলে “না” টে ক্লিক করতে হবে
- ✓ আবেদনকারীর রিজার্ভেশন কোটা (General/SC/ST/OBC/OBC-A/OBC-B/Other) টি নির্বাচন করতে হবে
- ✓ আবেদনকারীর রক্তের শ্রেণীটি নির্বাচন করতে হবে
- ✓ আবেদনকারীর মোবাইল নম্বরটি দিতে হবে
- ✓ আবেদনকারীর ই-মেইল আইডি টি দিতে হবে
- ✓ আবেদনকারীর বর্তমান ঠিকানাটি দিতে হবে
- ✓ আবেদনকারীর বর্তমান ঠিকানাটি যদি স্থায়ী ঠিকানা হয়ে থাকে তা হলে “হ্যাঁ” টে ক্লিক করতে হবে , না হলে “না” টে ক্লিক করে স্থায়ী ঠিকানাটি দিতে হবে
- ✓ আবেদনকারীর ছবিটি (Only jpeg/png/gif allowed, Image Size 45KB)Upload করতে হবে
- ✓ আবেদনকারীর স্বাক্ষরটি (Only jpeg/png/gif allowed, Image Size 45KB) Upload করতে হবে
- ✓ নিচে দেওয়া কোডটি বক্সে দিতে হবে
- ✓ রেজিস্টারে ক্লিক করতে হবে

WEST BENGAL STATE UNIVERSITY

Menu

Students Personal Details

Student Name : J TELF System ID : 0005402

Father's Name : Mother's Name :

Guardian's Name : Religion : -Select Religion-

Nationality : -Select Nationality-

No. of Family Members : Whether single girl child or not : -Select-

Sex : -Select Gender-

Father Card No. :

Challenge Category : -Select Category-

Reservation Status : -Select Reservation- Blood Group (A/B/O) : -Select Group-

Mobile Number : Email Address :

Present Address :

Home Address : -Select-

Permanent Address :

Photo : Choose File No file chosen Signature : Choose File No file chosen

Only JPEG File allowed. Image size upto 45 KB

Only PNG File allowed. Image size upto 45 KB

Please Enter This Code : 5550

ব্যক্তিগত তথ্য

পঞ্চম ধাপ:

- ✓ অনার্স স্টুডেন্টদের জন্য প্রথম ও দ্বিতীয় জেনারেল সাবজেক্টটি ক্লিক করতে হবে
- ✓ জেনারেল স্টুডেন্টদের জন্য প্রথম ,দ্বিতীয় ও তৃতীয় জেনারেল সাবজেক্টটি ক্লিক করতে হবে
- ✓ উচ্চ মাধ্যমিকের বোর্ডের নামটি সিলেক্ট করতে হবে
- ✓ উচ্চ মাধ্যমিকের রোল নম্বরটি নামটি দিতে হবে
- ✓ উচ্চ মাধ্যমিকের বছরটি দিতে হবে
- ✓ উচ্চ মাধ্যমিকে যে Division এ পাশ করেছে সেটি দিতে হবে
- ✓ আবেদনকারীর উচ্চ মাধ্যমিকের ছয়টি বিষয়ের নাম নির্বাচন করতে হবে
- ✓ আবেদনকারীর উচ্চ মাধ্যমিকের ছয়টি বিষয়ের সম্পূর্ণ নম্বরটি দিতে হবে
- ✓ আবেদনকারীর উচ্চ মাধ্যমিকের ছয়টি বিষয়ের প্রাপ্ত নম্বরটি দিতে হবে
- ✓ আবেদনকারীর উচ্চ মাধ্যমিকের "Best of Four" নম্বরটি Auto calculated হয়ে যাবে(**ENVS** বাদ দিয়ে)

WEST BENGAL STATE UNIVERSITY

Menu

- Insert Students Details
- View Students Details
- Edit Students Personal Details
- Edit Other Information
- Edit Old WB.BU Registration No.
- Logout

Students Academic Details

Student Name: S TEST System ID: ONG054352

College Roll: A1 College Code: 102

Honours/Major Subject: B.A. BENGALI General Subject I: --Select Subject--

General Subject II: --Select Subject--

DETAILS OF LAST EXAMINATION PASSED (BOARD/COUNCIL-HSI/SC/BC/SE/OTHER)

Name of the Board	H.S. Roll No.	Passing Year	Division	Subject	Full Marks	Marks Obtained
--Select Board--		--Select--		Subject 1	--Select Subject--	
				Subject 2	--Select Subject--	
				Subject 3	--Select Subject--	
				Subject 4	--Select Subject--	
				Subject 5	--Select Subject--	

Total Best 4 without ENVS

Marks of Subject Applied		Marks of Related Subject		Assesseed Total	
Full Marks	Marks Obtaine	Full Marks	Marks Obtaine	Full Marks	Marks Obtaine

Please Enter This Code: 1758

Register

শিক্ষাগত তথ্য

- ✓ আবেদনকারী যে অনার্স সাবজেক্টটির জন্য আবেদন করেছেন তার উচ্চ মাধ্যমিকের সম্পূর্ণ নম্বর ও প্রাপ্ত নম্বরটি দিতে হবে অথবা অনার্স Related সাবজেক্টটির উচ্চ মাধ্যমিকের সম্পূর্ণ নম্বর ও প্রাপ্ত নম্বরটি দিতে হবে যে সব অনার্স স্টুডেন্টদের Related সাবজেক্ট নেই, সেই সব স্টুডেন্টদের Related সাবজেক্টে “শূন্য” দিতে হবে
(উদাহরণ: ধরুন কোন স্টুডেন্টের Botany অনার্স, কিন্তু তার উচ্চ মাধ্যমিকে Botany নেই, কিন্তু সে Bio Chemistry র জন্য Botany অনার্স নিতে পেরেছে অর্থাৎ তাকে Applied Subject এ “শূন্য” দিতে হবে এবং “Related Subject এ Bio Chemistry র পাওয়া নম্বরটি দিতে হবে)
- ✓ জেনারেল বিভাগের ক্ষেত্রে আবেদন করলে আবেদন সাবজেক্ট ও Related সাবজেক্টের সম্পূর্ণ নম্বর ও প্রাপ্ত নম্বরটির জায়গায় “শূন্য” দিতে হবে
- ✓ আবেদনকারীর উচ্চ মাধ্যমিকের মূল্যায়ন মোট নম্বরটি দিতে হবে
- ✓ নিচে দেওয়া কোডটি বক্সে দিতে হবে
- ✓ Submit বোতামটিতে ক্লিক করতে হবে

WEST BENGAL STATE UNIVERSITY

Menu

- Insert Students Details
- View Students Details
- Edit Students Personal Details
- Edit Other Information
- Edit Old WBJU Registration No.
- Logout

Students Academic Details

Student Name: S TEST System ID: ON2054502

College Roll: A1 College Code: 102

Honours/Major: Subject: B.A. BENGALI General Subject I: -Select Subject-

General Subject II: -Select Subject-

DETAILS OF LAST EXAMINATION ROLLED (BOARD/COUNCIL-HH/SC/CS/BI/OTHER)

Name of the Board	M.S. Roll No.	Passing Year	Division	Marks Obtained
Subject 1	-Select Subject-	Full Marks		Marks Obtained
Subject 2	-Select Subject-	Full Marks		Marks Obtained
Subject 3	-Select Subject-	Full Marks		Marks Obtained
Subject 4	-Select Subject-	Full Marks		Marks Obtained
Subject 5	-Select Subject-	Full Marks		Marks Obtained
Total Best 4 without ENVI'S		Marks of Subject Applied	Marks of Related Subject	Assessed Total
Full Marks	Marks Obtained	Full Marks	Marks Obtained	Full Marks

Please Enter This Code: 1758

Report

ষষ্ঠ ধাপ :

❖ নিচের তথ্য গুলি পুনরায় দিতে হবে :

- ✓ আবেদনকারীকে পুনরায় নিজের নামটি দিতে হবে
- ✓ আবেদনকারীর পুনরায় বাবার নামটি দিতে হবে
- ✓ আবেদনকারীর পুনরায় অনার্স সাবজেক্টটি বা জেনারেল বিভাগটি দিতে হবে
- ✓ আবেদনকারীর পুনরায় জেনারেল সাবজেক্ট গুলিও দিতে হবে
- ✓ Submit বোতামটিতে ক্লিক করতে হবে

(ভুল তথ্য দিলে পরবর্তী ধাপে যাওয়া যাবেনা)

WEST BENGAL STATE UNIVERSITY

Menu

Students

System ID CN054032

Student's Name S TEST Father's Name

Hons. Sub. Name --Select Subject--

General Subject 1 --Select Subject-- General Sub. II Name --Select Subject--

Submit

গুরুত্বপূর্ণ তথ্য

- আবেদনকারী নিজের সমগ্র তথ্য যত বার ইচ্ছে পরিবর্তন করতে পারবে যতক্ষণ না পর্যন্ত কলেজ verify করছে, কিন্তু আবেদনকারীর ছবি ও সাফর একবার আপলোড করে দিলে আর পরিবর্তন করতে পারবে না এবং অভ্যর্থনীদের ক্ষেত্রে ছবি, সাফর, Passport, Bonafide Certificate, Visa Permission, High-Commission Letter একবার আপলোড করে দিলে আর পরিবর্তন করতে পারবে না
- কলেজ verify করে ফেললে আবেদনকারী আর কোন পরিবর্তন করার সুযোগ পাবে না
- পাসওয়ার্ড/ SYSTEM ID ভুলে গেলে বা হারিয়ে ফেললে “**Forgot Password/Forgot System ID**” ক্লিক করতে হবে এবং রেজিস্ট্রেশনের সময় যে তথ্য গুলি দিয়ে ছিলেন ঐ তথ্য গুলি পুনরায় দিতে হবে, যদি তথ্য গুলি সঠিক হয় তা হলেই আবেদনকারী তার নতুন পাসওয়ার্ডটি/ SYSTEM ID টি দিতে পারবেন
- এই বছর ভর্তি হওয়া সকল স্টুডেন্টকেই রেজিস্ট্রেশন প্রক্রিয়াটি পূরণ করতে হবে



- আবেদনকারীর দিক থেকে রেজিস্ট্রেশন পদ্ধতি সম্পূর্ণ হয়ে গেলে কলেজের **verification** হওয়ার সময় আবেদনকারী নিজের প্রদত্ত মোবাইল নাম্বারএ একটি **OTP (One Time Password)** পাবে এবং সেই OTP টি কলেজকে দিতে হবে তাহলেই কলেজের দিক থেকে **verification** পদ্ধতিটি সম্পূর্ণ হবে; তারপর আবেদনকারীকে নিজের ফর্মটি ৩ কপি প্রিন্ট আউট করতে হবে (ফর্মটি Colour প্রিন্ট করলেই ভাল হয় এবং কলেজ কপি ও ইউনিভার্সিটি কপিতে আবেদনকারীর **Stamp size** ছবিটি লাগাতে হবে [paste করতে হবে])
- ফর্মটি কলেজে জমা দেওয়ার সময়ে নিচের দেওয়া নথিপত্র গুলি জমা দিতে হবে -
(All the Xerox document self-attested by the Student)
 - ফটো কপি of Madhyamik Admit Card.
 - ফটো কপি of Higher Secondary Marksheet.
 - ফটো কপি of Cast Certificate (শুধুমাত্র SC/ST/OBC/OBC/OBC-A/OBC-B)
 - ফটো কপি of Physically Challenged Certificate.
 - ফটো কপি of Passport , Bonafide Certificate, Visa Permission, High-Commission Letter (for Foreign Students).
 - ফটো কপি of Registration Cancelled Letter / University Permission Letter.
- কলেজে গিয়ে রেজিস্ট্রেশন ফী এর টাকা জমা দিতে পারবেন

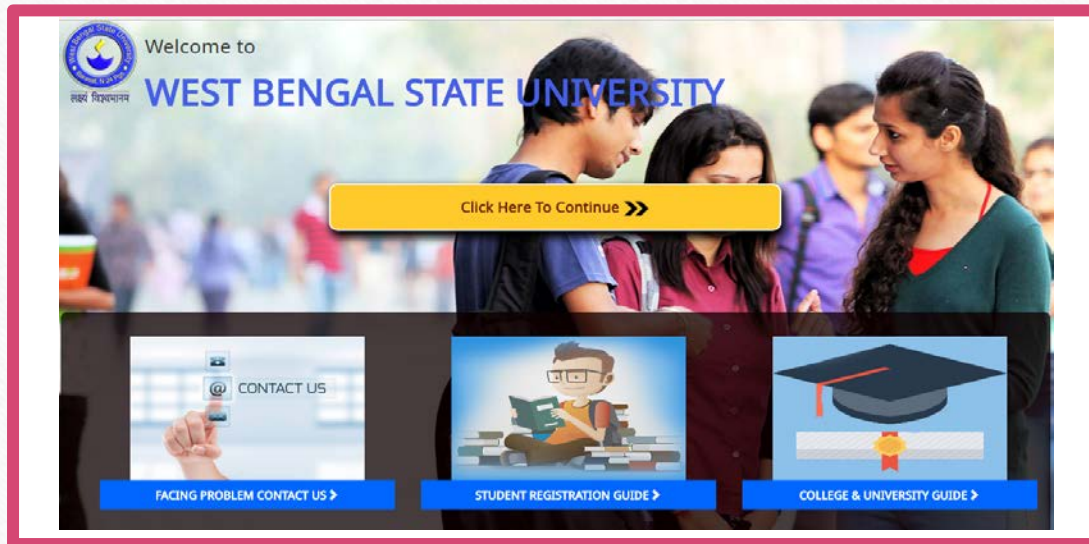
ফটো আপলোড করার নির্দেশিকা:

- ফটোর নামে কোন স্পেস , আন্ডারস্কোর , বিন্দু , কোমা , হ্যাশ বা এই ধরনের কোন বিশেষ কিছু অক্ষর দেওয়া যাবে না
- ফাইলের নাম শুধুমাত্র অক্ষর এবং সংখ্যার ধারণ দিতে হবে (অন্য কিছু ফাইলের নাম দেওয়া যাবে না)
- ফটোটি jpeg / jpg ধরনের দিতে হবে এবং মাপ 45 kb এর বেশি হবেনা
- অন্য কোন সফটওয়্যারের সাহায্য আবেদনকারীর ফটোর সাইজ কমাবেন না বা ফটোটিকে চেপে ছোট করবেন না

Signature আপলোড করার নির্দেশিকা:

- Signature এর নামে কোন স্পেস , আন্ডারস্কোর , বিন্দু , কোমা , হ্যাশ বা এই ধরনের কোন বিশেষ কিছু অক্ষর দেওয়া যাবে না
- ফাইলের নাম শুধুমাত্র অক্ষর এবং সংখ্যার ধারণ দিতে হবে (অন্য কিছু ফাইলের নাম দেওয়া যাবে না)
- Signature টি png ধরনের দিতে হবে এবং মাপ 45 kb এর বেশি হবেনা
- অন্য কোন সফটওয়্যারের সাহায্য আবেদনকারীর Signature এর সাইজ কমাবেন না বা Signature টিকে চেপে ছোট করবেন না

যদি কোন গুরুতর সমস্যায় পড়েন তাহলেই হেল্প ডেস্ক এর মোবাইল নাম্বার এ ফোন করবেন অথবা ফর্মটি ফিল আপ করে মেইল করবেন



Welcome to
WEST BENGAL STATE UNIVERSITY

Click Here To Continue >>

CONTACT US

FACING PROBLEM CONTACT US >

STUDENT REGISTRATION GUIDE >

COLLEGE & UNIVERSITY GUIDE >

Facing Problem - Get in Touch with us/Enquiry

Name

Problem Facing

Application Id

Phone No.

Email Address

Send Message

ইউনিভার্সিটির রেজিস্ট্রেশন পদ্ধতি

সমাপ্ত